

¿TIENES TRÁMITES EN LA EPMAPA-PVM?

Puedes consultar desde tu casa u oficina tus trámites en la EPMAPA-PVM de la siguiente manera:



1

Registra tu mail

Al momento de ingresar tu trámite, registra tu mail en ventanilla.

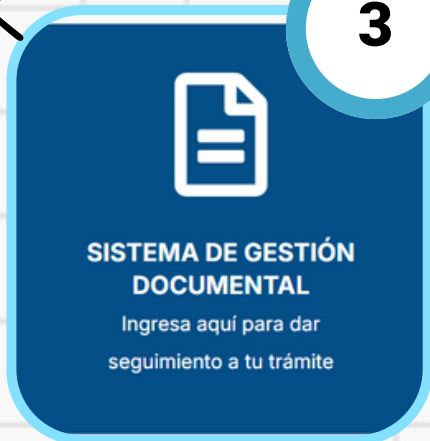
Ingresa a la web

Ingresa a la página web de la EPMAPA-PVM: www.epmapa-pvm.gob.ec

2



Ingresa a nuestro SGD




Ingresa al menú "SERVICIOS" y a su vez al submenú "SERVICIOS EN LÍNEA" y click en el ícono SISTEMA DE GESTIÓN DOCUMENTAL.

Primera vez en el SGD

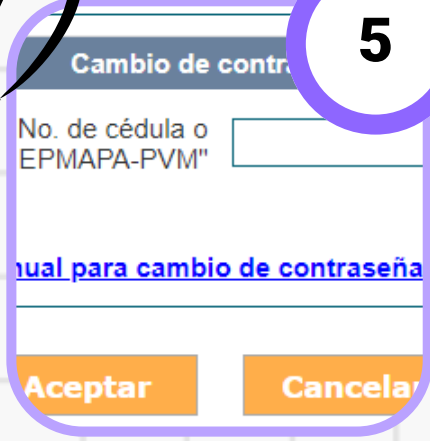
Serás redireccionando al acceso del sistema de gestión documental de la EPMAPA-PVM y para la primera vez que accedas debes escoger la opción olvidó su contraseña

4



Activa tu cuenta

A tu mail llegará un enlace para que actives la cuenta y la contraseña. Cambia la contraseña y activa la cuenta del sistema.



Vuelve a ingresar

Ingresa nuevamente al sistema de gestión documental, ingresa tu número de cédula y la contraseña personal que colocaste en el paso anterior y conocerás exactamente la ubicación de tú trámite.

6

